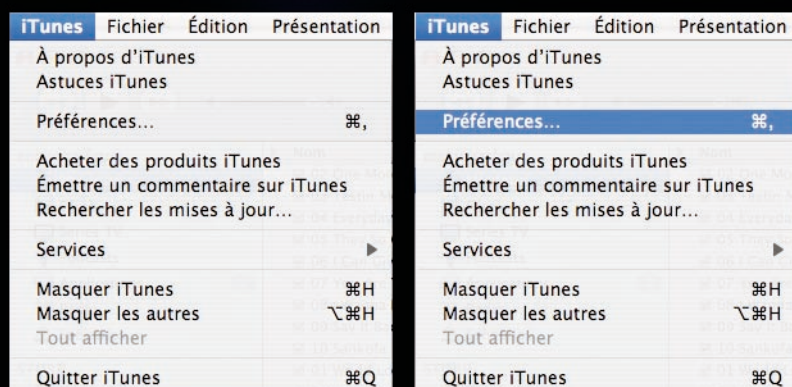




Transférer sur IPOD la MMD, en gardant la qualité CD au lieu de MP3...

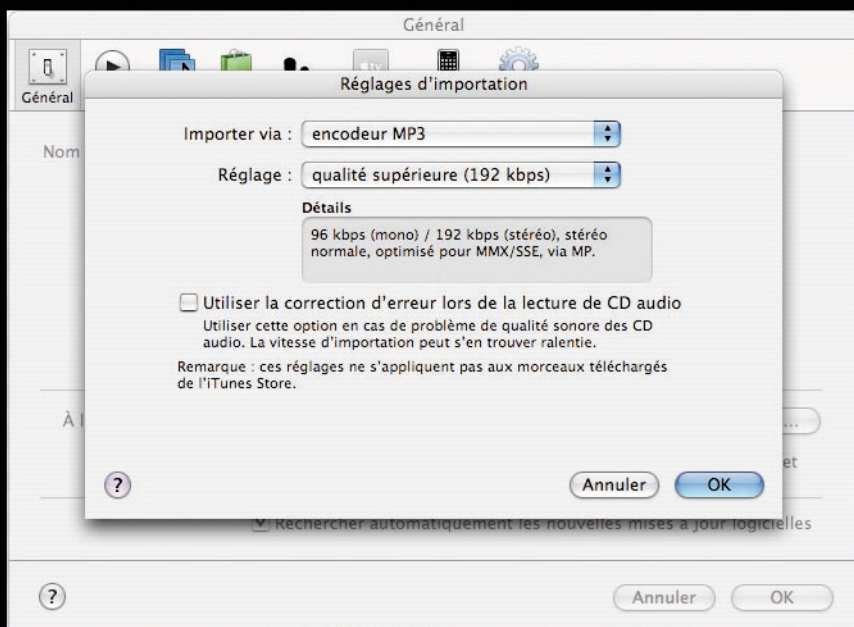
1- Dans iTunes , se rendre dans les préférences...



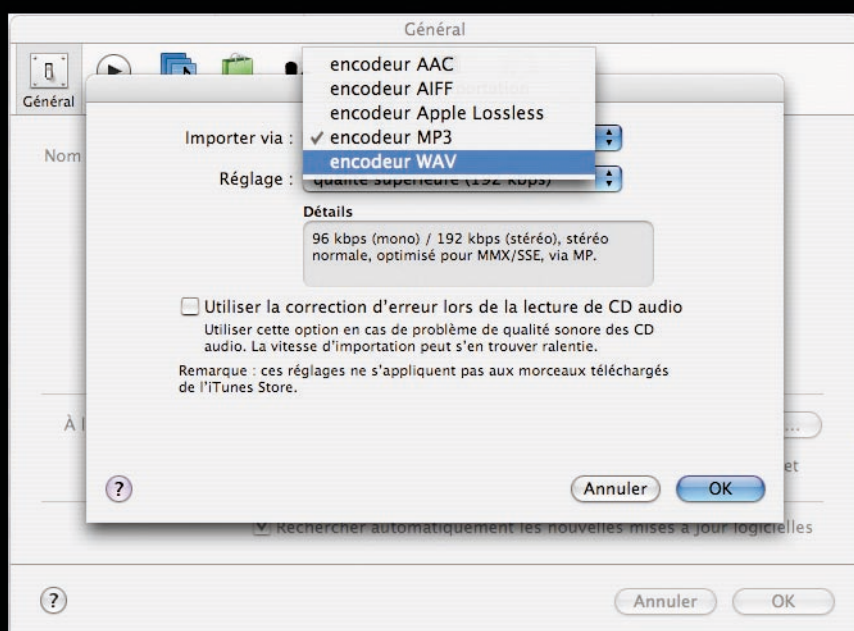
2 - Cliquez sur le bouton : RÉGLAGES D'IMPORTATION



3 - Les réglages d'importation en cours apparaissent (MP3 est sélectionné par défaut)



4 - Cliquez sur le menu déroulant IMPORTER VIA et sélectionnez encodeur WAV ou AIFF



5 - Une fois que l'encodeur WAV ou AIFF est sélectionné , valider en cliquant OK. Refermez les préférences et insérez votre CD, il sera importé en qualité CD.

